

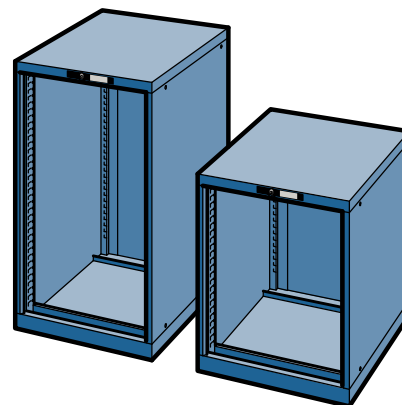


■ **Housing, 564 mm wide, 572 mm deep**

■ **Schrankgehäuse 564 mm breit, 572 mm tief**

Steel sheet construction, powder-coated according to the colour chart. The uprights, slotted at a pitch of 25 mm, allow installation of drawers with different front heights. The central locking system, with safety cylinder lock, prevents cabinets from tilting. Once one drawer is pulled out the others are locked in.

*Stahlblechkonstruktion, pulverbeschichtet und einbrennlackiert nach Farbkarte. Vertikale Stützen mit einer Lochteilung von 25 mm ermöglichen den wahlweisen Einbau von verschieden hohen Schubladen. Zentralverschluss mit Sicherheitszylinderschloss und Einzelschubladensperre. Dank dieser Kippsicherung kann jeweils nur eine Schublade herausgezogen werden.*



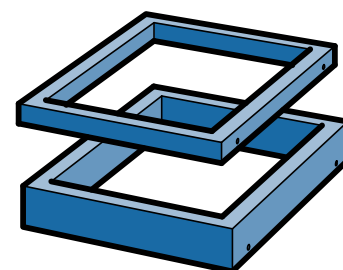
Height Höhe mm	Usable height Nutzhöhe mm	Code Bestell-Nr.
283	200	803.005
400	300	803.009
550	450	803.015
650	550	803.019
700	600	803.021
800	700	803.025
850	750	803.027
1000	900	803.033

■ **Cabinet bases**

■ **Sockel**

Steel sheet construction, powder-coated according to the colour chart. These bases, bolted to the housings, allow the adjustment of the local cabinet height according to the needs. Fastening material included.

*Stahlblechkonstruktion, pulverbeschichtet und einbrennlackiert nach Farbkarte. Diese Sockel dienen zur Anpassung der Schrankhöhe. Sie werden mit dem Schrankgehäuse verschraubt. Inklusive Montagematerial.*




Naming Bezeichnung	Height Höhe mm	Width Länge mm	Depth Tiefe mm	Code Bestell-Nr.
Base Sockel	50	562	539	803.161
Base Sockel	100	562	539	803.164

■ **Cabinet covers**

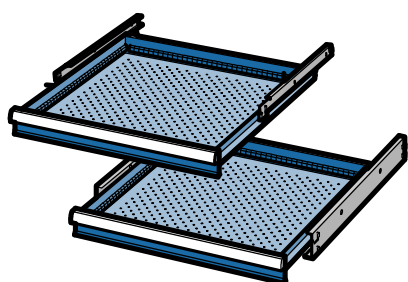
■ **Schrankabdeckungen**

Steel sheet construction with raised edges on three sides and rubber ribbed mat or mat only. The covers are fixed with self-adhesive strips. Cover and mat: black.

*Aus Stahlblech mit dreiseitigem Abrollrand mit Gummi-Rillenmatte oder nur Rillenmatte. Die Schrankabdeckung wird mit Klebebändern montiert. Farbe der Abdeckung und Rillenmatte: schwarz.*



Naming Bezeichnung	Height Höhe mm	Width Breite mm	Depth Tiefe mm	Code Bestell-Nr.
Rubber ribbed mat Gummi-Rillenmatte	3	559	567	803.157
Cabinet cover with rubber ribbed mat Schrankabdeckung mit Gummi-Rillenmatte	20	564	572	803.156



## ■ Drawers ■ Schubladen

Steel sheet construction, powder-coated according to the colour chart. The drawers with different front heights and with 100% full extension can be installed inside the cabinets in any sequence. The total of the different heights must correspond to the usable height of the cabinet. The drawer sidewalls, slotted at a pitch of 17 mm, and their perforated bottoms, together with a wide range of partitioning material, allow individual subdivision for perfect storage of different tools and parts. All drawers are complete with aluminium handle and end caps, paper label strips and transparent shields. Safety locking device to prevent cabinet from tilting (only one drawer at a time can be opened). On request, drawer safety catches can be installed under the handle on the right hand side. These drawer safety catches are necessary for mobile cabinets as they prevent drawers from opening when moving. All drawers run on single extension rails with bearings and with an opening capacity of 100% of their depth.

*Stahlblechkonstruktion, pulverbeschichtet und einbrennlackiert nach Farbkarte. Schubladen verschiedenster Fronthöhen und wahlweise mit 100% Teleskopauszug lassen sich in beliebiger Reihenfolge in die Schrankgehäuse einbauen. Die Summe der Fronthöhen muß das lichte Höhenmass des Schrankgehäuses ergeben. Die ringsumlaufenden Schlitzwände mit einer Schlitzteilung von 17 mm und der gelochte Boden ermöglichen, zusammen mit dem großen Sortiment an Einteilungsmaterial, eine optimale Anpassung an das Lagergut. Die Schubladen sind mit einem Aluminium-Etikettengriff, seitlichen Griffabdeckungen, Papierstreifen und Klarsichtfolie ausgerüstet. Inklusive Einzelschubladensperre. Auf Wunsch mit Schubladen-Einzelsicherung mit gefedertem Riegel. Dieser wird rechts unter dem Etikettengriff eingeklipst. Bei fahrbaren Schubladenschränken und beim Schubladenschrank-Einsatz in Fahrzeugen muss aus Sicherheitsgründen immer eine Einzelsicherung eingesetzt werden. Sie verhindert ein selbständiges Öffnen beim Anfahren.*



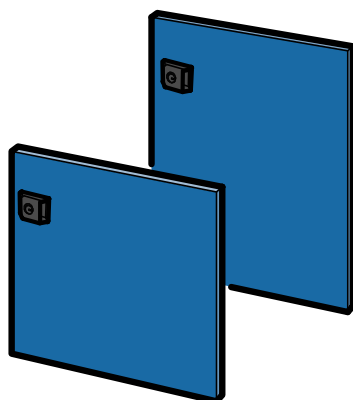
Paper label strip + transparent shield  
*Papierstreifen + Klarsichtfolie*

Front height <i>Fronthöhe</i> mm	75 kg Usable height <i>Nutzhöhe</i> mm	200 kg Usable height <i>Nutzhöhe</i> mm	Side wall height <i>Mantelhöhe</i> mm	*Load capacity 75 kg <i>Tragfähigkeit 75 kg</i> Code <i>Bestell-Nr.</i>	*Load capacity 200 kg <i>Tragfähigkeit 200 kg</i> Code <i>Bestell-Nr.</i>
50	32		31	803.101	
75	57	57	49	803.102	803.127
100	82	82	77	803.103	803.128
125	107	107	77	803.104	803.129
150	132	132	127	803.105	803.130
200	182	182	177	803.107	803.132
250	232	232	227	803.109	803.134
300	282	282	277	803.111	803.136

\* Capacity with uniformly distributed load  
*\* Tragfähigkeit bei gleichmäßig verteilter Last*

Paper label strip + Transparent shield (10 pieces)  
*Papierstreifen+Klarsichtfolie (10 Stück)* 828.265  
Drawer safety catch (see page 14)  
*Schubladen-Einzelsicherung (Sehen Sie auf Seite 14)* 828.270

Working surface 459 x 459 mm = 27x27 U (U= units of 17 mm) *Nutzfläche 459 x 459 mm = 27x27 E (E= Einheiten von 17 mm)*



## ■ Hinged doors ■ Flügeltüren

Steel sheet construction, powder-coated according to the colour chart. Hinges on the right or left side. Lock with same key as of the cabinet.

*Stahlblechkonstruktion, pulverbeschichtet und einbrennlackiert nach Farbkarte. Die Scharniere können rechts oder links sein. Das Schloss hat die gleiche Nummer des Schrankes.*

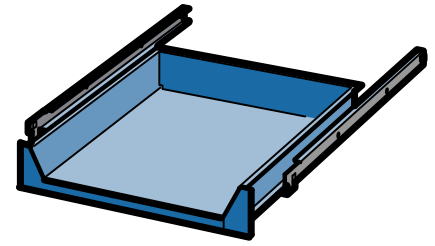
Front height <i>Höhe</i> mm	Hinges on the right <i>Scharnier rechts</i> Code <i>Bestell-Nr.</i>	Hinges on the left <i>Scharnier links</i> Code <i>Bestell-Nr.</i>
400	821.009	821.010
450	821.013	821.014
550	821.021	821.022
600	821.025	821.026

**Pull-out shelves**

**Auszugböden**

Steel sheet construction, powder-coated according to the colour chart. Shelves can be installed at any height. Fastening material included.

Stahlblechkonstruktion, pulverbeschichtet und einbrennlackiert nach Farbkarte. Die Auszugböden mit 100% Teleskopauszug lassen sich in beliebiger Höhe in die Schrankgehäuse einbauen. Inklusive Befestigungsmaterial.



Encumbrance in height Höhenraumbedarf mm	Usable width Nutzbreite mm	Depth Tiefe mm	* Load capacity Tragfähigkeit* kg	Code Bestell-Nr.
75	434	459	75	803.153

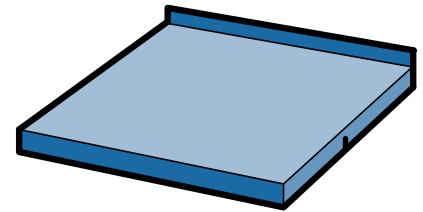
\* Capacity with uniformly distributed load \* Tragfähigkeit bei gleichmässig verteilter Last

**Adjustable shelves**

**Verstellböden**

Steel sheet construction, powder-coated according to the colour chart. This shelf can be installed at any height. Fastening material included.

Stahlblechkonstruktion, pulverbeschichtet und einbrennlackiert nach Farbkarte. Die Verstellböden lassen sich mit zwei Aufhängepunkten in beliebiger Höhe einhängen. Inklusive Aufhängungen.




Encumbrance in height Höhenraumbedarf mm	Usable width Nutzbreite mm	Depth Tiefe mm	* Load capacity Tragfähigkeit* kg	Code Bestell-Nr.
75	509	471	80	803.155

\* Capacity with uniformly distributed load \* Tragfähigkeit bei gleichmässig verteilter Last

**Partitioning material for drawers**

**Einteilungsmaterial für Schubladen**



For front height mm Für Fronthöhe mm	Code Bestell-Nr.
50 mm 50 mm	803.193

- 9 trough inserts  
9 Muldentelle
- 40 trough dividers  
40 Muldenwände
- 4 sections  
4-teilig
- 4 sections  
4-teilig



For front height mm Für Fronthöhe mm	Code Bestell-Nr.
50 mm 50 mm	803.194

- 9 trough inserts  
9 Muldentelle
- 30 trough dividers  
30 Muldenwände
- 3 sections  
3-teilig
- 3 sections  
3-teilig



For front height mm Für Fronthöhe mm	Code Bestell-Nr.
50 mm 50 mm	803.195

- 9 trough inserts  
9 Muldentelle
- 20 trough dividers  
20 Muldenwände
- 2 sections  
2-teilig
- 2 sections  
2-teilig



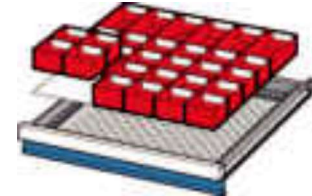
For front height mm Für Fronthöhe mm	Code Bestell-Nr.
50 mm 50 mm	803.196
75 mm 75 mm	803.207

- 24 plastic boxes  
24 Einsatzkästen
- 6 plastic boxes  
6 Einsatzkästen
- 75x75 mm  
75x75 mm
- 150x75 mm  
150x75 mm



For front height mm Für Fronthöhe mm	Code Bestell-Nr.
50 mm 50 mm	803.197
75 mm 75 mm	803.208
100, 125 mm 100, 125 mm	803.227

- 18 plastic boxes  
18 Einsatzkästen
- 150x75 mm  
150x75 mm



For front height mm Für Fronthöhe mm	Code Bestell-Nr.
50 mm 50 mm	803.198
75 mm 75 mm	803.209
100, 125 mm 100, 125 mm	803.228

- 9 plastic boxes  
9 Einsatzkästen
- 150x150 mm  
150x150 mm