

■ **Housing with hinged doors, 717 mm wide, 595 mm deep**
 ■ **Maschinenschrankgehäuse 717 mm breit, 595 mm tief, mit Flügeltüren**

Steel sheet structure, powder-coated according to the colour chart. The uprights, slotted at a pitch of 25 mm, allow installation of drawers as well as pull-out shelves, 100% full extension. Hinged doors complete with central locking system with safety cylinder lock and a tilting-guard device, prevents cabinets from tilting. Once one drawer is pulled out the others are locked in.

Stahlblechkonstruktion, pulverbeschichtet und einbrennlackiert nach Farbkarte. Vertikale Stützen mit einer Lochteilung von 25 mm ermöglichen den wahlweisen Einbau von Schubladen und Auszugböden mit 100% Teleskopauszug. Flügeltürpaar mit Riegelverschluss, Sicherheitszylinderschloss und Einzelschubladensperre. Dank dieser Kippsicherung kann jeweils nur eine Schublade herausgezogen werden. Das Schrankgehäuse ist für die Bodenverankerung vorbereitet.

Height Höhe mm	Usable height Nutzhöhe mm	Code Bestell-Nr.
1000	900	815.003

Locking device and handles stick out of 20 mm.
Schalengriff mit Zylinderschloss ist 20 mm vorstehend.



■ **Drawers**
 ■ **Schubladen**

Steel sheet construction, powder-coated according to the colour chart. The drawers, with different front heights and with 100% full extension, can be installed inside the cabinets in any sequence. The drawer sidewalls, slotted at a pitch of 17 mm, and their perforated bottoms, together with a wide range of partitioning material, allow individual subdivision for perfect storage of different tools and parts. All drawers are complete with aluminium handle and end caps, paper label strips and transparent shields. Safety locking device prevents cabinet from tilting (only one drawer at a time can be opened).

Stahlblechkonstruktion, pulverbeschichtet und einbrennlackiert nach Farbkarte. Schubladen verschiedenster Fronthöhen und wahlweise mit 100% Teleskopauszug lassen sich in beliebiger Reihenfolge in die Schrankgehäuse einbauen. Die ringsumlaufenden Schlitzwände mit einer Schlitzteilung von 17 mm und der gelochte Boden ermöglichen, zusammen mit dem großen Sortiment an Einteilungsmaterial, eine optimale Anpassung an das Lagergut. Die Schubladen sind mit einem Aluminium-Etikettengriff, seitlichen Griffabdeckungen, Papierstreifen und Klarsichtfolie ausgerüstet. Inklusive Einzelschubladensperre.



Paper label strip + transparent shield
Papierstreifen + Klarsichtfolie

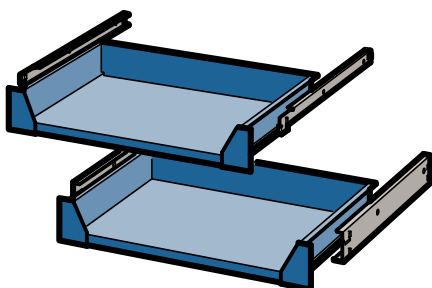
Front Height Fronthöhe mm	75 kg Usable height Nutzhöhe mm	200 kg Usable height Nutzhöhe mm	Side wall height Mantelhöhe mm	* Load capacity 75 kg Tragfähigkeit 75 kg Code Bestell-Nr.	* Load capacity 200 kg Tragfähigkeit 200 kg Code Bestell-Nr.
75	57	57	49	805.102	805.127

* Capacity with uniformly distributed load
 * Tragfähigkeit bei gleichmäßig verteilter Last

Paper label strip + Transparent shield (10 pieces)
Papierstreifen+Klarsichtfolie (10 Stück) 828.266

Drawer safety catch (see page 14)
Schubladen-Einzelsicherung (Sehen Sie auf Seite 14) 828.270

Working surface 612 x 459 mm = 36x27U (U= units of 17 mm)
 Nutzfläche 612 x 459 mm = 36x27 E (E= Einheiten von 17 mm)



■ **Pull-out shelves**
 ■ **Auszugböden**

Steel sheet construction, powder-coated according to the colour chart. Shelves with 100% full extension can be installed at any height. The safety locking device prevents cabinets from tilting, opening only one shelf at a time.

Stahlblechkonstruktion, pulverbeschichtet und einbrennlackiert nach Farbkarte. Die Auszugböden mit 100% Teleskopauszug lassen sich in beliebiger Höhe in die Schrankgehäuse einbauen. Inclusive Einzelschubladensperre.

Encumbrance in height Höhenraumbedarf mm	Usable width Nutzbreite mm	Usable depth Nutztiefe mm	* Load capacity 75 kg Tragfähigkeit 75 kg Code Bestell-Nr.	* Load capacity 200 kg Tragfähigkeit 200 kg Code Bestell-Nr.
75	612	459	805.151	805.152

* Capacity with uniformly distributed load
 * Tragfähigkeit bei gleichmäßig verteilter Last

■ Adjustable shelf

■ Verstellboden

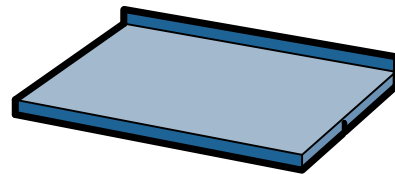
Steel sheet construction, powder-coated according to the colour chart. This shelf can be installed at any height. Fastening material included.

Stahlblechkonstruktion, pulverbeschichtet und einbrennlackiert nach Farbkarte. Die Verstellböden lassen sich mit zwei Auflagewinkeln in beliebiger Höhe einhängen. Inklusive Aufhängungen.

Encumbrance in height <i>Höhenraumbedarf</i>	Usable width <i>Nutzbreite</i>	Usable depth <i>Nutztiefe</i>	* Load capacity <i>Tragfähigkeit</i>	Code <i>Bestell-Nr.</i>
mm	mm	mm	kg	
75	662	472	100	805.155

* Capacity with uniformly distributed load

** Tragfähigkeit bei gleichmässig verteilter Last*




■ Cabinet covers

■ Schrankabdeckungen

Steel sheet construction with raised edges on three sides and rubber ribbed mat or mat only. The covers are fixed with self-adhesive strips. Cover and mat: black.

Aus Stahlblech mit dreiseitigem Abrollrand mit Gummi-Rillenmatte oder nur Rillenmatte. Die Schrankabdeckung wird mit Klebändern montiert. Farbe der Abdeckung und Rillenmatte: schwarz.

Naming <i>Bezeichnung</i>	Height <i>Höhe</i> mm	Width <i>Breite</i> mm	Depth <i>Tiefe</i> mm	Code <i>Bestell-Nr.</i>
Rubber ribbed mat <i>Gummi-Rillenmatte</i>	3	712	590	815.203
Cabinet cover with rubber ribbed mat <i>Schrankabdeckung mit Gummi-Rillenmatte</i>	20	717	595	815.204



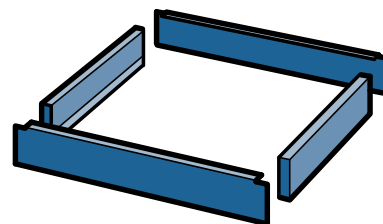
■ Cabinet bases for forklifts and hand pallet trucks

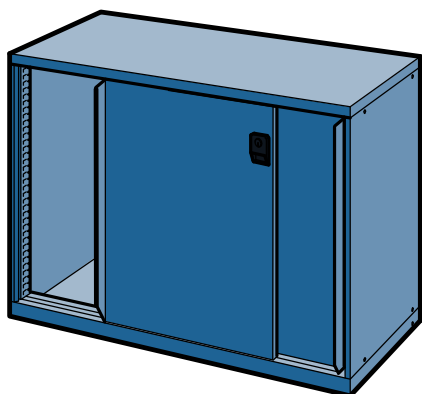
■ Sockel für Hubwagen und Gabelstapler

Steel sheet construction, powder-coated according to the colour chart. This base allows the transportation of fully loaded cabinets by means of forklifts or hand pallet trucks. The base is bolted to the housings. Fastening material included.

Stahlblechkonstruktion, pulverbeschichtet und einbrennlackiert nach Farbkarte. Er ermöglicht den Transport auch gefüllter Schränke mit Hubwagen oder Gabelstapler. Er wird mit dem Schrankgehäuse verschraubt. Inklusive Montagematerial.

Naming <i>Bezeichnung</i>	Height <i>Höhe</i> mm	Width <i>Breite</i> mm	Depth <i>Tiefe</i> mm	Code <i>Bestell-Nr.</i>
Base for fork lifts and hand pallet trucks, incl. front cover <i>Sockel für Hubwagen und Stapler, inkl. Abdeckung</i>	100	715	542	805.174






■ **Housing with sliding doors, 1430 mm wide, 627 mm deep**
 ■ **Maschinenschrankgehäuse 1428 mm breit, 627 mm tief, mit Schiebetüren**

Steel sheet structure, powder-coated according to the colour chart. The uprights, slotted at a pitch of 25 mm, allow installation of drawers with different front heights as well as pull-out shelves, 100% full extension. Hinged doors complete with central locking system with safety cylinder lock.

Stahlblechkonstruktion, pulverbeschichtet und einbrennlackiert nach Farbkarte. Vertikale Stützen mit einer Lochteilung von 25 mm ermöglichen den wahlweisen Einbau von Schubladen und Auszugböden mit 100% Teleskopauszug. Schiebetürpaar mit Riegelverschluss und Sicherheitszylinderschloss.

Height Höhe mm	Usable height Nutzhöhe mm	Code Bestell-Nr.
1000	900	816.008

Locking device and handles stick out of 20 mm.
Schalengriff mit Zylinderschloss ist 20 mm vorstehend.



■ **Drawers**
 ■ **Schubladen**

Steel sheet construction, powder-coated according to the colour chart. The drawers, with different front heights and with 100% full extension, can be installed inside the cabinets in any sequence. The drawer sidewalls, slotted at a pitch of 17 mm, and their perforated bottoms, together with a wide range of partitioning material, allow individual subdivision for perfect storage of different tools and parts. All drawers are complete with aluminium handle and end caps, paper label strips and transparent shields.

Stahlblechkonstruktion, pulverbeschichtet und einbrennlackiert nach Farbkarte. Schubladen verschiedenster Fronthöhen und wahlweise mit 100% Teleskopauszug lassen sich in beliebiger Reihenfolge in die Schrankgehäuse einbauen. Die ringsumlaufenden Schlitzwände mit einer Schlitzteilung von 17 mm und der gelochte Boden ermöglichen, zusammen mit dem großen Sortiment an Einteilungsmaterial, eine optimale Anpassung an das Lagergut. Die Schubladen sind mit einem Aluminium-Etikettengriff, seitlichen Griffabdeckungen, Papierstreifen und Klarsichtfolie ausgerüstet.



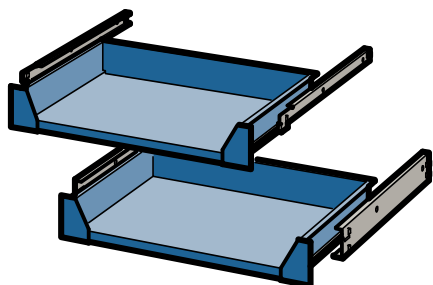
Paper label strip + transparent shield
Papierstreifen + Klarsichtfolie

Front height Fronthöhe mm	75 kg Usable height Nutzhöhe mm	200 kg Usable height Nutzhöhe mm	Side wall height Mantelhöhe mm	* Load capacity 75 kg Tragfähigkeit 75 kg Code Bestell-Nr.	* Load capacity 200 kg Tragfähigkeit 200 kg Code Bestell-Nr.
75	57	57	49	805.102	805.127

* Capacity with uniformly distributed load
** Tragfähigkeit bei gleichmässig verteilter Last*

Paper label strip + Transparent shield (10 pieces)
Papierstreifen + Klarsichtfolie (10 Stück) 828.266
 Drawer safety catch (see page 14)
Schubladen-Einzelsicherung (Sehen Sie auf Seite 14) 828.270

Working surface 612 x 459 mm = 36x27U (U= units of 17 mm)
Nutzfläche 612 x 459 mm = 36x27 E (E= Einheiten von 17 mm)



■ **Pull-out shelves**
 ■ **Auszugböden**

Steel sheet construction, powder-coated according to the colour chart. Shelves with 100% full extension can be installed at any height. The safety locking device prevents cabinet from tilting.

Stahlblechkonstruktion, pulverbeschichtet und einbrennlackiert nach Farbkarte. Die Auszugböden mit 100% Teleskopauszug lassen sich in beliebiger Höhe in die Schrankgehäuse einbauen. Inklusive Einzelschubladensperre.

Encumbrance in height Höhenraumbedarf mm	75 kg Usable width Nutzbreite mm	200 kg Usable width Nutzbreite mm	Usable depth Nutztiefe mm	* Load capacity 75 kg Tragfähigkeit 75 kg Code Bestell-Nr.	* Load capacity 200 kg Tragfähigkeit 200 kg Code Bestell-Nr.
75	612	612	459	805.151	805.152

* Capacity with uniformly distributed load
** Tragfähigkeit bei gleichmässig verteilter Last*

■ Adjustable shelf

■ Verstellboden

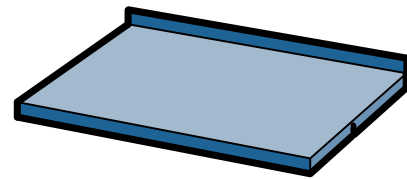
Steel sheet construction, powder-coated according to the colour chart. This shelf can be installed at any height. Fastening material included.

Stahlblechkonstruktion, pulverbeschichtet und einbrennlackiert nach Farbkarte. Die Verstellböden lassen sich mit zwei Auflegewinkeln in beliebiger Höhe einhängen.

Encumbrance in height Höhenraumbedarf	Usable width Nutzbreite	Usable depth Nutztiefe	Load capacity Tragfähigkeit	Code Bestell-Nr.
mm	mm	mm	kg	
75	662	472	100	805.155

* Capacity with uniformly distributed load

* Tragfähigkeit bei gleichmässig verteilter Last




■ Cabinet covers

■ Schrankabdeckungen

Steel sheet construction with raised edges on three sides and rubber ribbed mat or mat only. The covers are fixed with self-adhesive strips. Cover and mat: black.

Aus Stahlblech mit dreiseitigem Abrollrand mit Gummi-Rillenmatte oder nur Rillenmatte. Die Schrankabdeckung wird mit Klebebändern montiert. Farbe der Abdeckung und Rillenmatte: schwarz.

Naming Bezeichnung	Height Höhe mm	Width Breite mm	Depth Tiefe mm	Code Bestell-Nr.
Rubber ribbed mat Gummi-Rillenmatte	3	1423	623	816.207
Cabinet cover with rubber ribbed mat Schrankabdeckung mit Gummi-Rillenmatte	20	1430	627	816.202



■ Cabinet bases for forklifts and hand pallet trucks

■ Sockel für Hubwagen und Gabelstapler

Steel sheet construction, powder-coated according to the colour chart. This base allows the transportation of fully loaded cabinets by means of forklifts or hand pallet trucks. The base is bolted to the housing. Fastening material included.

Stahlblechkonstruktion, pulverbeschichtet und einbrennlackiert nach Farbkarte. Er ermöglicht den Transport auch gefüllter Schränke mit Hubwagen oder Gabelstapler. Er wird mit dem Schrankgehäuse verschraubt. Inklusive Befestigungsmaterial.

Naming Bezeichnung	Height Höhe mm	Width Breite mm	Depth Tiefe mm	Code Bestell-Nr.
Base for fork lifts and hand pallet trucks, incl. front cover Sockel für Hubwagen und Stapler, inkl. Abdeckung	100	1429	542	816.204

