

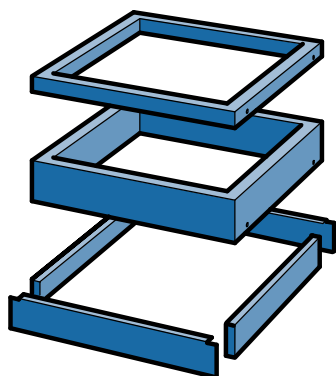
■ Housing, 717 mm wide, 725 mm deep

■ Schrankgehäuse 717 mm breit, 725 mm tief

Steel sheet construction, powder-coated according to the colour chart. The uprights, slotted at a pitch of 25 mm, allow installation of drawers with different front heights. The central locking system with safety cylinder lock prevents cabinets from tilting. Once one drawer is pulled out the others are locked in.

Stahlblechkonstruktion, pulverbeschichtet und einbrennlackiert nach Farbkarte. Vertikale Stützen mit einer Lochteilung von 25 mm ermöglichen den wahlweisen Einbau von verschiedenen hohen Schubladen. Zentralverschluss mit Sicherheitszylinderschloss und Einzelschubladensperre. Dank dieser Kippsicherung kann jeweils nur eine Schublade herausgezogen werden.

Height Höhe mm	Usable height Nutzhöhe mm	Code Bestell-Nr.
700	600	806.021
800	700	806.025
850	750	806.027
1000	900	806.033
1150	1050	806.039
1325	1225	806.046
1450	1350	806.051
1625	1525	806.058




■ Cabinet bases

■ Sockel

Steel sheet construction, powder-coated according to the colour chart. These bases allow the adjustment of the total cabinet height according to the needs or the transportation of fully loaded cabinets by means of forklifts or hand pallet trucks. These bases are bolted to the housings. Fastening material included.

Stahlblechkonstruktion, pulverbeschichtet und einbrennlackiert nach Farbkarte. Diese Sockel dienen zur Anpassung der Schrankhöhe oder den Transport auch gefüllter Schränke mit Hubwagen oder Gabelstapler. Sie werden mit dem Schrankgehäuse verschraubt. Inklusive Montagematerial.

Naming Bezeichnung	Height Höhe mm	Width Breite mm	Depth Tiefe mm	Code Bestell-Nr.
Base Sockel	50	715	692	806.161
Base Sockel	130	715	692	806.166
Base for fork lifts and hand pallet trucks, incl. front cover	100	715	695	806.174
<i>Sockel für Hubwagen und Stapler, inkl. Abdeckung</i>				



■ Cabinet covers

■ Schrankabdeckungen

Steel sheet construction with raised edges on three sides and rubber ribbed mat or mat only. The covers are fixed with self-adhesive strips. Cover and mat: black.

Aus Stahlblech mit dreiseitigem Abrollrand mit Gummi-Rillenmatte oder nur Rillenmatte. Die Schrankabdeckung wird mit Klebändern montiert. Farbe der Abdeckung und Rillenmatte: schwarz.

Naming Bezeichnung	Height Höhe mm	Width Breite mm	Depth Tiefe mm	Code Bestell-Nr.
Rubber ribbed mat Gummi-Rillenmatte	3	712	720	806.157
Cabinet cover with rubber ribbed mat Schrankabdeckung mit Gummi-Rillenmatte	20	717	725	806.156


■ Components for mobile drawer cabinets

■ Zubehöre für fahrbare Schubladenschränke

Naming <i>Bezeichnung</i>	Height Höhe mm	Wheel - Ø Rad Ø mm	Code Bestell-Nr.
Rubber castors, set with cross bars <i>Gummirollen-Satz</i>	135	100	822.181
Upper shelf with raised edges on four sides and rubber ribbed mat <i>Kopfboden mit 4-seitigem Abrollrand, inkl. Gummi-Rillenmatte</i>	25		806.158
Handle pair <i>Stosgriff, Paar</i>			822.118

Load capacity: 400 kilos with uniformly distributed load (2 fixed, 2 rotating wheels with brake). The use of drawers safety catches is strictly binding. For safety reasons castor sets are not to be used with cabinets higher than 850 mm.

Tragfähigkeit: 400 kg bei gleichmässig verteilter Last (2 Bockrollen, 2 Lenkrollen mit Bremsen) Schubladen-Einzelsicherungen für fahrbare Schubladenschränke sind obligatorisch. Aus Sicherheitsgründen (Kippgefahr) dürfen mobile Schubladenschränke nicht höher als 850 mm sein.

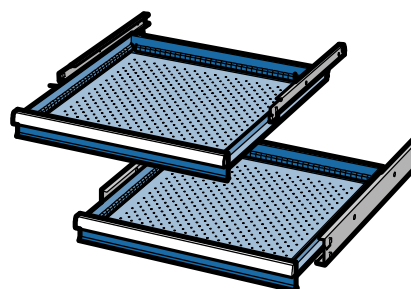


■ Drawers

■ Schubladen

Steel sheet construction, powder-coated according to the colour chart. The drawers, with different front heights and with 100% full extension can be installed inside the cabinets in any sequence. The total of the different heights must correspond to the usable height of the cabinet. The drawer sidewalls, slotted at a pitch of 17 mm, and their perforated bottoms, together with a wide range of partitioning material, allow individual subdivision for perfect storage of different tools and parts. All drawers are complete with aluminium handle and end caps, paper label strips and transparent shields. Safety locking device to prevent cabinet from tilting (only one drawer at a time can be opened). On request, drawer safety catches can be installed under the handle on the right hand side. These drawer safety catches are necessary for mobile cabinets as they prevent drawers from opening when moving.

Stahlblechkonstruktion, pulverbeschichtet und einbrennlackiert nach Farbkarte. Schubladen verschiedenster Fronthöhen, und wahlweise mit 100% Teleskopauszug lassen sich in beliebiger Reihenfolge in die Schrankgehäuse einbauen. Die Summe der Fronthöhen muß das lichte Höhenmass des Schrankgehäuses ergeben. Die ringsumlaufenden Schlitzwände mit einer Schlitzteilung von 17 mm und der gelochte Boden ermöglichen, zusammen mit dem großen Sortiment an Einteilungsmaterial, eine optimale Anpassung an das Lagergut. Die Schubladen sind mit einem Aluminium-Etikettengriff, seitlichen Griffabdeckungen, Papierstreifen und Klarsichtfolie ausgerüstet. Inklusiv Einzelschubladensperre. Auf Wunsch mit Schubladen-Einzelsicherung mit gefedertem Riegel. Dieser wird rechts unter dem Etikettengriff eingeklipst. Bei fahrbaren Schubladenschränken und beim Schubladenschränk-Einsatz in Fahrzeugen muss aus Sicherheitsgründen immer eine Einzelsicherung eingesetzt werden. Sie verhindert ein selbständiges Öffnen beim Anfahren.



Front height <i>Fronthöhe</i>	75 kg Usable height <i>Nutzhöhe</i>	200 kg Usable height <i>Nutzhöhe</i>	Side wall height <i>Mantelhöhe</i>	* Load capacity 75 kg <i>Tragfähigkeit 75 kg</i>	* Load capacity 200 kg <i>Tragfähigkeit 200 kg</i>
mm	mm	mm	mm	Codice Bestell-Nr.	Codice Bestell-Nr.
50	32		31	806.101	
75	57	57	49	806.102	806.127
100	82	82	77	806.103	806.128
125	107	107	77	806.104	806.129
150	132	132	127	806.105	806.130
175	157	157	127	806.106	806.131
200	182	182	177	806.107	806.132
250	232	232	227	806.109	806.134
300	282	282	277	806.111	806.136
400	382	382	277	806.115	806.140
450		432	277	806.117	806.142

* Capacity with uniformly distributed load

* *Tragfähigkeit bei gleichmässig verteilter Last*

Paper label strip + Transparent shield (10 pieces)

Papierstreifen+Klarsichtfolie (10 Stück) 828.266

Drawer safety catch (see page 14)

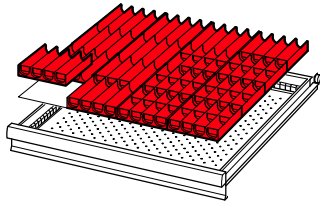
Schubladen-Einzelsicherung (Sehen Sie auf Seite 14) 828.270



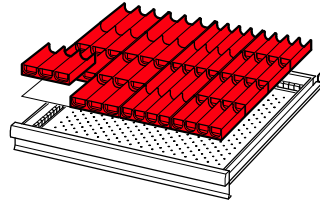
Paper label strip + transparent shield
Papierstreifen + Klarsichtfolie

Working surface 612 x 612 mm = 36x36 U (U= units of 17 mm)
Nutzfläche 612 x 612 mm = 36x36 E (E= Einheiten von 17 mm)

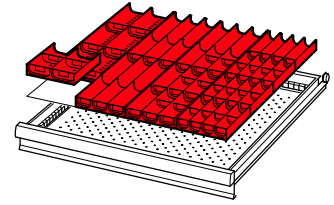
Partitioning material for drawers
Einteilungsmaterial für Schubladen



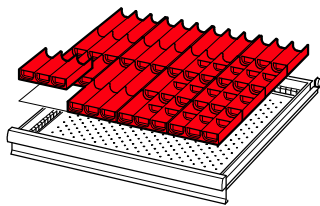
For front height mm Für Fronthöhe mm		Code Bestell-Nr.
50 mm and higher 50 mm und höher		806.180
• 16 trough inserts 16 Muldentelle	4 sections 4-teilig	
• 64 trough dividers 64 Muldenwände	4 sections 4-teilig	



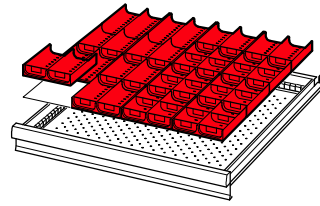
For front height mm Für Fronthöhe mm		Code Bestell-Nr.
50 mm and higher 50 mm und höher		806.181
• 8 trough inserts 8 Muldentelle	4 sections 4-teilig	
• 24 trough dividers 24 Muldenwände	4 sections 4-teilig	
• 8 trough inserts 8 Muldentelle	3 sections 3-teilig	
• 16 trough dividers 16 Muldenwände	3 sections 3-teilig	



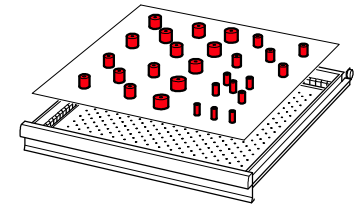
For front height mm Für Fronthöhe mm		Code Bestell-Nr.
50 mm and higher 50 mm und höher		806.182
• 4 trough inserts 4 Muldentelle	4 sections 4-teilig	
• 30 trough dividers 30 Muldenwände	4 sections 4-teilig	
• 8 trough inserts 8 Muldentelle	3 sections 3-teilig	
• 20 trough dividers 20 Muldenwände	3 sections 3-teilig	
• 4 trough inserts 4 Muldentelle	2 sections 2-teilig	
• 10 trough dividers 10 Muldenwände	2 sections 2-teilig	



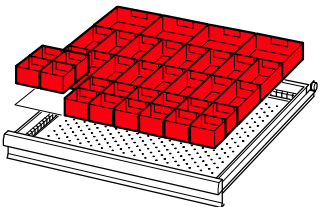
For front height mm Für Fronthöhe mm		Code Bestell-Nr.
50 mm and higher 50 mm und höher		806.183
• 16 trough inserts 16 Muldentelle	3 sections 3-teilig	
• 51 trough dividers 51 Muldenwände	3 sections 3-teilig	



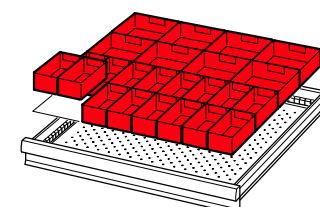
For front height mm Für Fronthöhe mm		Code Bestell-Nr.
50 mm and higher 50 mm und höher		806.184
• 16 trough inserts 16 Muldentelle	2 sections 2-teilig	
• 38 trough dividers 38 Muldenwände	2 sections 2-teilig	



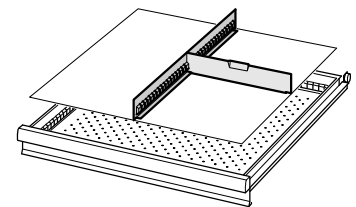
For front height mm Für Fronthöhe mm		Code Bestell-Nr.
200 mm	200 mm	806.260
250 mm	250 mm	806.280
300, 450 mm	300, 450 mm	806.300
• 1 slotted partition 1 Schlitzwand	36U 36E	
• 1 divider 1 Trennblech	18U 18E	



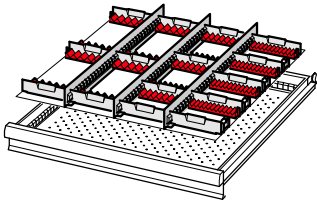
For front height mm Für Fronthöhe mm		Code Bestell-Nr.
50 mm	50 mm	806.186
75 mm	75 mm	806.200
• 16 plastic boxes 16 Einsatzkästen	75x75 mm 75x75 mm	
• 16 plastic boxes 16 Einsatzkästen	150x75 mm 150x75 mm	
• 4 plastic boxes 4 Einsatzkästen	150x150 mm 150x150 mm	



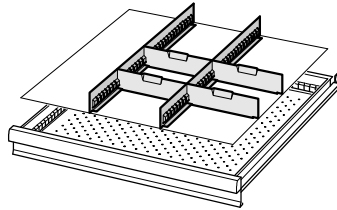
For front height mm Für Fronthöhe mm		Code Bestell-Nr.
50 mm	50 mm	806.187
75 mm	75 mm	806.201
100, 125 mm	100, 125 mm	806.220
• 16 plastic boxes 16 Einsatzkästen	150x75 mm 150x75 mm	
• 8 plastic boxes 8 Einsatzkästen	150x150 mm 150x150 mm	



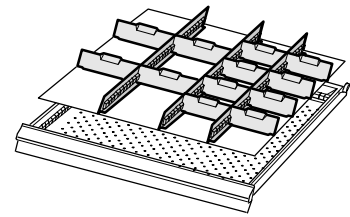
For front height mm Für Fronthöhe mm		Code Bestell-Nr.
50 mm and higher 50 mm und höher		806.185
• 3 slotted partitions 3 Schlitzwände	36U 36E	
• 4 prismatic inserts, pair 4 Paar Rilleneinsätze	11 sections 11 crans	
• 3 prismatic inserts, pair 3 Paar Rilleneinsätze	8 sections 8 crans	
• 4 prismatic inserts, pair 4 Paar Rilleneinsätze	6 sections 6 crans	
• 15 dividers 15 Paar Rilleneinsätze	9U 9E	



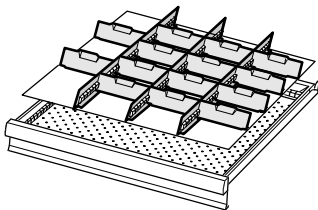
For front height mm Für Fronthöhe mm	Code Bestell-Nr.
50 mm and higher 50 mm und höher	806.188
<ul style="list-style-type: none"> • 3 milling cutter holders 3 Fräserhalter • 5 milling cutter holders 5 Fräserhalter • 5 milling cutter holders 5 Fräserhalter • 5 milling cutter holders 5 Fräserhalter • 5 milling cutter holders 5 Fräserhalter • 3 milling cutter holders 3 Fräserhalter • 2 milling cutter holders 2 Fräserhalter 	<ul style="list-style-type: none"> Ø 12,2 mm Ø 15,5 mm Ø 21,5 mm Ø 26,5 mm Ø 31,2 mm Ø 39,5 mm Ø 49,5 mm



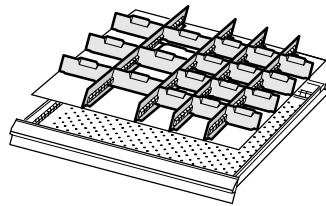
For front height mm Für Fronthöhe mm	Code Bestell-Nr.
100, 125 mm 100, 125 mm	806.221
150, 175 mm 150, 175 mm	806.240
200 mm 200 mm	806.261
250 mm 250 mm	806.281
300, 450 mm 300, 450 mm	806.301
<ul style="list-style-type: none"> • 2 slotted partitions 2 Schlitzwände • 4 dividers 4 Trennbleche 	<ul style="list-style-type: none"> 36U 36E 12U 12E



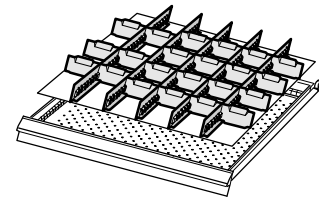
For front height mm Für Fronthöhe mm	Code Bestell-Nr.
100, 125 mm 100, 125 mm	806.222
150, 175 mm 150, 175 mm	806.241
200 mm 200 mm	806.262
250 mm 250 mm	806.282
<ul style="list-style-type: none"> • 3 slotted partitions 3 Schlitzwände • 8 dividers 8 Trennbleche • 4 dividers 4 Trennbleche 	<ul style="list-style-type: none"> 36U 36E 8U 8E 10U 10E



For front height mm Für Fronthöhe mm	Code Bestell-Nr.
75 mm 75 mm	806.202
100, 125 mm 100, 125 mm	806.223
150, 175 mm 150, 175 mm	806.242
200 mm 200 mm	806.263
250 mm 250 mm	806.283
<ul style="list-style-type: none"> • 3 slotted partitions 3 Schlitzwände • 14 dividers 14 Trennbleche 	<ul style="list-style-type: none"> 36U 36E 9U 9E



For front height mm Für Fronthöhe mm	Code Bestell-Nr.
50 mm 50 mm	806.189
75 mm 75 mm	806.203
100, 125 mm 100, 125 mm	806.224
150, 175 mm 150, 175 mm	806.243
<ul style="list-style-type: none"> • 4 slotted partitions 4 Schlitzwände • 12 dividers 12 Trennbleche • 6 dividers 6 Trennbleche 	<ul style="list-style-type: none"> 36U 36E 6U 6E 9U 9E



For front height mm Für Fronthöhe mm	Code Bestell-Nr.
50 mm 50 mm	806.190
75 mm 75 mm	806.204
100, 125 mm 100, 125 mm	806.225
<ul style="list-style-type: none"> • 5 slotted partitions 5 Schlitzwände • 22 dividers 22 Trennbleche 	<ul style="list-style-type: none"> 36U 36E 6U 6E