

■ Housing with hinged doors, 717 mm wide, 750 mm deep

■ Maschinenschrankgehäuse 717 mm breit, 750 mm tief, mit Flügeltüren

Steel sheet structure, powder-coated according to the colour chart. The uprights, slotted at a pitch of 25 mm, allow installation of drawers with different front heights as well as pull-out shelves, 100% full extension. Hinged doors complete with central locking system with safety cylinder lock, including a tilting-guard device. Once a drawer is pulled out the others are locked in. The cabinet no. 815.020 with shortened doors to allow an upper space of 150 mm usable height, with separate locking device. Drawers for a total height of 150 mm can be installed in this space.

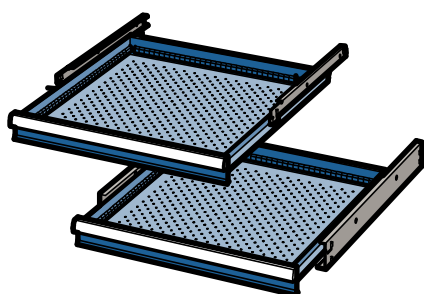
Stahlblechkonstruktion, pulverbeschichtet und einbrennlackiert nach Farbkarte. Vertikale Stützen mit einer Lochteilung von 25 mm ermöglichen den wahlweisen Einbau von Schubladen und Auszugböden mit 100% Teleskopauszug. Flügeltürpaar mit Riegelverschluss, Sicherheitszylinderschloss und Einzelschubladensperre. Der Schrank 815.020 hat verkürzte Flügeltüren, das obere Fach mit einer lichten Höhe von 150 mm, ist mit einem separatem Zentralverschluss, gleichschließend mit Flügeltüren, und einer Einzelschubladensperre ausgerüstet. Dank dieser Kippsicherung kann jeweils nur eine Schublade herausgezogen werden. Schubladen mit verschiedenen Fronthöhen lassen sich in beliebiger Reihenfolge im oberen Fach einbauen. Die Summe der Fronthöhen muss das lichte Höhenmass von 150 mm ergeben.

	Height Höhe mm	Usable height Nutzhöhe mm	Code Bestell-Nr.
A	1000	900	815.007
B	1000	150-700	815.020

Locking device and handles stick out of 20 mm.
Schalengriff mit Zylinderschloss ist 20 mm vorstehend.

■ Drawers

■ Schubladen



Steel sheet construction, powder-coated according to the colour chart. The drawers, with 100% full extension, can be installed inside the cabinets in any sequence. The drawer sidewalls, slotted at a pitch of 17 mm, and their perforated bottoms, together with a wide range of partitioning material, allow individual subdivision for perfect storage of different tools and parts. All drawers are complete with aluminium handle and end caps, paper label strips and transparent shields. Safety locking device to prevent cabinet from tilting (only one drawer at a time can be opened).

Stahlblechkonstruktion, pulverbeschichtet und einbrennlackiert nach Farbkarte. Schubladen verschiedenster Fronthöhen und wahlweise mit 100% Teleskopauszug lassen sich in beliebiger Reihenfolge in die Schrankgehäuse einbauen. Die ringsumlaufenden Schlitzwände mit einer Schlitzteilung von 17 mm und der gelochte Boden ermöglichen, zusammen mit dem großen Sortiment an Einteilungsmaterial, eine optimale Anpassung an das Lagergut. Die Schubladen sind mit einem Aluminium-Etikettengriff, seitlichen Griffabdeckungen, Papierstreifen und Klarsichtfolie ausgerüstet. Inklusive Einzelschubladensperre.

Front height Fronthöhe mm	75 kg Usable height Nutzhöhe mm	75 kg Usable height Nutzhöhe mm	Side wall height Mantelhöhe mm	*Load capacity 75 kg Tragfähigkeit 75 kg Code Bestell-Nr.	*Load capacity 200 kg Tragfähigkeit 200 kg Code Bestell-Nr.
50	32		31	806.101	
75	57	57	49	806.102	806.127
100	107	107	77	806.103	806.128
150	157	157	127	806.105	806.130



Paper label strip + transparent shield
Papierstreifen + Klarsichtfolie

* Capacity with uniformly distributed load
* Tragfähigkeit bei gleichmäßig verteilter Last

Paper label strip + Transparent shield (10 pieces)
Papierstreifen+Klarsichtfolie (10 Stück) 828.266
Drawer safety catch (see page 14)
Schubladen-Einzelsicherung (Sehen Sie auf Seite 14) 828.270

Working surface 612 x 612 mm = 36x36 U (U= units of 17 mm)
Nutzfläche 612 x 612 mm = 36x36 E (E= Einheiten von 17 mm)

■ Pull-out shelves

■ Auszugböden

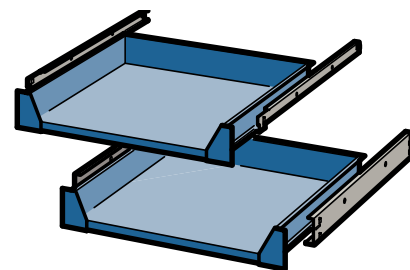
Steel sheet construction, powder-coated according to the colour chart. Shelves with 100% full extension can be installed at any height. The safety locking device prevents cabinets from tilting, opening only one shelf at a time. Fastening material included.

Stahlblechkonstruktion, pulverbeschichtet und einbrennlackiert nach Farbkarte. Die Auszugböden mit 100% Teleskopauszug lassen sich in beliebiger Höhe in die Schrankgehäuse einbauen. Inklusive Befestigungsmaterial.

Encumbrance in height Höhenraumbedarf mm	75 kg Usable width Nutzbreite mm	200 kg Usable width Nutzbreite mm	Usable depth Nutztiefe mm	* Load capacity 75 kg Tragfähigkeit 75 kg Code Bestell-Nr.	* Load capacity 200 kg Tragfähigkeit 200 kg Code Bestell-Nr.
75	612	612	612	806.151	806.152

* Capacity with uniformly distributed load

* Tragfähigkeit bei gleichmässig verteilter Last



■ Adjustable shelf

■ Verstellboden

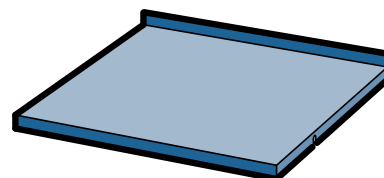
Steel sheet construction, powder-coated according to the colour chart. This shelf can be installed at any height. Fastening material included.

Stahlblechkonstruktion, pulverbeschichtet und einbrennlackiert nach Farbkarte. Die Verstellböden lassen sich mit zwei Aufhänger in beliebiger Höhe einhängen. Inklusive Aufhängungen.

Encumbrance in height Höhenraumbedarf mm	Usable width Nutzbreite mm	Usable depth Nutztiefe mm	* Load capacity Tragfähigkeit kg	Code Bestell-Nr.
75	662	625	100	806.155

* Capacity with uniformly distributed load

* Tragfähigkeit bei gleichmässig verteilter Last




■ Cabinet covers

■ Schrankabdeckungen

Steel sheet construction with raised edges on three sides and rubber ribbed mat or mat only. The covers are fixed with self-adhesive strips. Cover and mat: black.

Aus Stahlblech mit dreiseitigem Abrollrand mit Gummi-Rillenmatte oder nur Rillenmatte. Die Schrankabdeckung wird mit Klebebändern montiert. Farbe der Abdeckung und Rillenmatte: schwarz.

Naming Bezeichnung	Height Höhe mm	Width Breite mm	Depth Tiefe mm	Code Bestell-Nr.
Rubber ribbed mat (A) Gummi-Rillenmatte (A)	3	712	748	815.202
Rubber ribbed mat (B) Gummi-Rillenmatte (B)	3	712	720	806.157
Cabinet cover with rubber ribbed mat (A) Schrankabdeckung mit Gummi-Rillenmatte (A)	20	717	750	815.201
Cabinet cover with rubber ribbed mat (B) Schrankabdeckung mit Gummi-Rillenmatte (B)	20	717	725	806.156



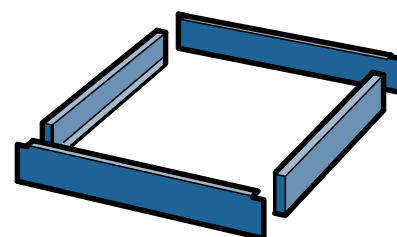
■ Cabinet bases for forklifts and hand pallet trucks

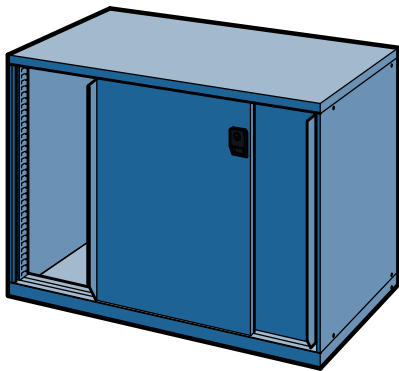
■ Sockel für Hubwagen und Gabelstapler

Steel sheet construction, powder-coated according to the colour chart. This base allows the transportation of fully loaded cabinets by means of forklifts or hand pallet trucks. The base is bolted to the housing. Fastening material included.

Stahlblechkonstruktion, pulverbeschichtet und einbrennlackiert nach Farbkarte. Er ermöglicht den Transport auch gefüllter Schränke mit Hubwagen oder Gabelstapler. Er wird mit dem Schrankgehäuse verschraubt. Inklusive Befestigungsmaterial.

Naming Bezeichnung	Height Höhe mm	Width Breite mm	Depth Tiefe mm	Code Bestell-Nr.
Base for fork lifts and hand pallet trucks, incl. front cover Sockel für Hubwagen und Stapler, inkl. Abdeckung	100	715	695	806.174



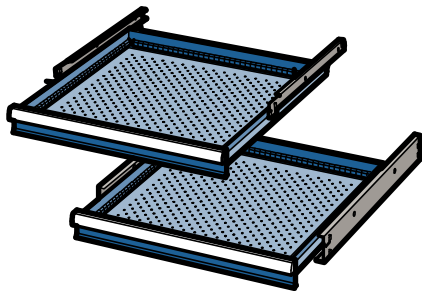


■ **Housing with sliding doors, 1430 mm wide, 780 mm deep**
 ■ **Maschinenschrankgehäuse 1430 mm breit, 780 mm tief, mit Schiebetüren**

Steel sheet structure, powder-coated according to the colour chart. The uprights, slotted at a pitch of 25 mm, allow installation of drawers with different front heights as well as pull-out shelves, 100% full extension. Sliding doors complete with locking system and safety cylinder lock.

Stahlblechkonstruktion, pulverbeschichtet und einbrennlackiert nach Farbkarte. Vertikale Stützen mit einer Lochteilung von 25 mm ermöglichen den wahlweisen Einbau von Schubladen und Auszugböden mit 100% Teleskopauszug. Schiebetürpaar mit Riegelverschluss und Sicherheitszylinderschloss.

Height Höhe mm	Usable height Nutzhöhe mm	Code Bestell-Nr.
1000	900	816.010




■ **Drawers**
 ■ **Schubladen**

Steel sheet construction, powder-coated according to the colour chart. The drawers, with 100% full extension, can be installed inside the cabinets in any sequence. The drawer sidewalls, slotted at a pitch of 17 mm, and their perforated bottoms, together with a wide range of partitioning material, allow individual subdivision for perfect storage of different tools and parts. All drawers are complete with aluminium handle and end caps, paper label strips and transparent shields.

Stahlblechkonstruktion, pulverbeschichtet und einbrennlackiert nach Farbkarte. Schubladen verschiedenster Fronthöhen und wahlweise mit 100% Teleskopauszug lassen sich in beliebiger Reihenfolge in die Schrankgehäuse einbauen. Die ringsumlaufenden Schlitzwände mit einer Schlitzteilung von 17 mm und der gelochte Boden ermöglichen, zusammen mit dem grossen Sortiment an Einteilungsmaterial, eine optimale Anpassung an das Lagergut. Die Schubladen sind mit einem Aluminium-Etikettengriff, seitlichen Griffabdeckungen, Papierstreifen und Klarsichtfolie ausgerüstet.

Frontheight Fronthöhe mm	75 kg Usable height Nutzhöhe mm	200 kg Usable height Nutzhöhe mm	Side wall height Mantelhöhe mm	*Load capacity 75 kg Tragfähigkeit 75 kg Code Bestell-Nr.	*Load capacity 200 kg Tragfähigkeit 200 kg Code Bestell-Nr.
50	32		31	806.101	
75	57	57	49	806.102	806.127
100	82	82	77	806.103	806.128
150	107	107	127	806.105	806.130



Paper label strip + transparent shield
 Papierstreifen + Klarsichtfolie

* Capacity with uniformly distributed load
 * Tragfähigkeit bei gleichmässig verteilter Last

Paper label strip + Transparent shield (10 pieces)
 Papierstreifen+Klarsichtfolie (10 Stück) 828.266

Working surface 612 x 612 mm = 36x36 U (U= units of 17 mm)
 Nutzfläche 612 x 612 mm = 36x36 E (E= Einheiten von 17 mm)

■ Pull-out shelves

■ Auszugboden

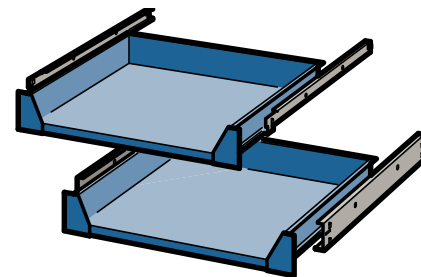
Steel sheet construction, powder-coated according to the colour chart. Shelves with 100% full extension can be installed at any height.

Stahlblechkonstruktion, pulverbeschichtet und einbrennlackiert nach Farbkarte. Die Auszugböden mit 100% Teleskopauszug lassen sich in beliebiger Höhe in die Schrankgehäuse einbauen.

Encumbrance in height Höhenraumbedarf mm	75 kg Usable width Nutzbreite mm	200 kg Usable width Nutzbreite mm	Depth Tiefe mm	* Load capacity 75 kg Tragfähigkeit 75 kg Code Bestell-Nr.	* Load capacity 200 kg Tragfähigkeit 200 kg Code Bestell-Nr.
75	612	612	612	806.151	806.152

* Capacity with uniformly distributed load

* Tragfähigkeit bei gleichmässig verteilter Last



■ Adjustable shelf

■ Verstellboden

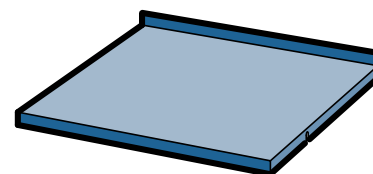
Steel sheet construction, powder-coated according to the colour chart. This shelf can be installed at any height. Fastening material included.

Stahlblechkonstruktion, pulverbeschichtet und einbrennlackiert nach Farbkarte. Die Verstellböden lassen sich mit zwei Auflagewinkeln in beliebiger Höhe einhängen.

Encumbrance in height Höhenraumbedarf mm	Usable width Nutzbreite mm	Usable depth Nutztiefe mm	* Load capacity Tragfähigkeit kg	Code Bestell-Nr.
75	662	625	100	806.155

* Capacity with uniformly distributed load

* Tragfähigkeit bei gleichmässig verteilter Last




■ Cabinet covers

■ Schrankabdeckungen

Steel sheet construction with raised edges on three sides and rubber ribbed mat or mat only. The covers are fixed with self-adhesive strips. Cover and mat: black.

Aus Stahlblech mit dreiseitigem Abrollrand mit Gummi-Rillenmatte oder nur Rillenmatte. Die Schrankabdeckung wird mit Klebebändern montiert. Farbe der Abdeckung und Rillenmatte: schwarz.

Naming Bezeichnung	Height Höhe mm	Width Breite mm	Depth Tiefe mm	Code Bestell-Nr.
Rubber ribbed mat Gummi-Rillenmatte	3	1423	776	816.206
Cabinet cover with rubber ribbed mat Schrankabdeckung mit Gummi-Rillenmatte	20	1430	780	816.203



■ Cabinet bases for forklifts and hand pallet trucks

■ Sockel für Hubwagen und Gabelstapler

Steel sheet construction, powder-coated according to the colour chart. This base allows the transportation of fully loaded cabinets by means of forklifts or hand pallet trucks. The base is bolted to the housings. Fastening material included.

Stahlblechkonstruktion, pulverbeschichtet und einbrennlackiert nach Farbkarte. Diese Sockel ermöglicht den Transport auch gefüllter Schränke mit Hubwagen oder Gabelstapler. Er wird mit dem Schrankgehäuse verschraubt. Inklusive Montagmaterial.

Naming Bezeichnung	Height Höhe mm	Width Breite mm	Depth Tiefe mm	Code Bestell-Nr.
Base for fork lifts and hand pallet trucks, incl. front cover Sockel für Hubwagen und Stapler, inkl. Abdeckung	100	1429	695	816.204

