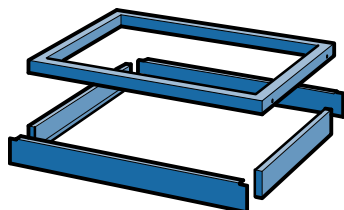


- **Housing, 1023 mm wide, 725 mm deep**
- **Schrankgehäuse 1023 mm breit, 725 mm tief**

Steel sheet construction, powder-coated according to the colour chart. The uprights, slotted at a pitch of 25 mm, allow installation of drawers with different front heights. The central locking system with safety cylinder lock prevents cabinets from tilting. Once one drawer is pulled out the others are locked in.

Stahlblechkonstruktion, pulverbeschichtet und einbrennlackiert nach Farbkarte. Vertikale Stützen mit einer Lochteilung von 25 mm ermöglichen den wahlweisen Einbau von verschieden hohen Schubladen. Zentralverschluss mit Sicherheitszylinderschloss und Einzelschubladensperre. Dank dieser Kippsicherung kann jeweils nur eine Schublade herausgezogen werden.

Height Höhe mm	Usable height Nutzhöhe mm	Code Bestell-Nr.
700	600	810.021
850	750	810.027
1000	900	810.033
1150	1050	810.039
1325	1225	810.046
1450	1350	810.051




- **Cabinet bases**
- **Sockel**

Steel sheet construction, powder-coated according to the colour chart. These bases, bolted to the housing, allow the adjustment of the local cabinet height according to the needs. Fastening material included.

Stahlblechkonstruktion, pulverbeschichtet und einbrennlackiert nach Farbkarte. Diese Sockel dienen zur Anpassung der Schrankhöhe oder den Transport auch gefüllter Schränke mit Hubwagen oder Gabelstapler. Sie werden mit dem Schrankgehäuse verschraubt. Inklusive Montagematerial.

Naming Bezeichnung	Height Höhe mm	Width Breite mm	Depth Tiefe mm	Code Bestell-Nr.
Base Sockel	50	1021	692	810.161
Base for fork lifts and hand pallet trucks, incl. front cover Sockel für Hubwagen und Stapler, inkl. Abdeckung	100	1021	695	810.174



- **Cabinet covers**
- **Schrankabdeckungen**

Steel sheet construction with raised edges on three sides and rubber ribbed mat or mat only. The covers are fixed with self-adhesive strips. Cover and mat: black.

Aus Stahlblech mit dreiseitigem Abrollrand mit Gummi-Rillenmatte oder nur Rillenmatte aus PVC. Die Schrankabdeckung wird mit Klebebändern montiert. Farbe der Abdeckung und Rillenmatte: schwarz.

Naming Bezeichnung	Height Höhe mm	Width Breite mm	Depth Tiefe mm	Code Bestell-Nr.
Rubber ribbed mat Gummi-Rillenmatte	3	1018	720	810.157
Cabinet cover with rubber ribbed mat Schrankabdeckung mit Gummi-Rillenmatte	20	1023	725	810.156

Components for mobile drawer cabinets

Zubehöre für fahrbare Schubladenschränke

Naming Bezeichnung	Height Höhe mm	Wheel - Ø Rad Ø mm	Code Bestell-Nr.
Rubber castors, set with cross bars Gummirollen-Satz	135	100	822.181
Upper shelf with raised edges on four sides and rubber ribbed mat Kopfboden mit 4-seitigem Abrollrand, inkl. Gummi-Rillenmatte	25		810.158
Handle pair Stossgriff, Paar			822.118

Load capacity: 400 kilos with uniformly distributed load (2 fixed, 2 rotating wheels with brake). The use of drawers safety catches is strictly binding. For safety reasons castor sets are not to be used with cabinets higher than 850 mm.

Tragfähigkeit: 400 kg bei gleichmässig verteilter Last (2 Bockrollen, 2 Lenkrollen mit Bremsen) Schubladen-Einzelsicherungen für fahrbare Schubladenschränke sind obligatorisch. Aus Sicherheitsgründen (Kippgefahr) dürfen mobile Schubladenschränke nicht höher als 850 mm sein.

Drawers

Schubladen

Steel sheet construction, powder-coated according to the colour chart. The drawers, with different front heights and with 100% full extension, can be installed inside the cabinets in any sequence. The total of the different heights must correspond to the usable height of the cabinet. The drawer sidewalls, slotted at a pitch of 17 mm, and their perforated bottoms, together with a wide range of partitioning material, allow individual subdivision for perfect storage of different tools and parts. All drawers are complete with aluminium handle and end caps, paper label strips and transparent shields. Safety locking device to prevent cabinet from tilting (only one drawer at a time can be opened). On request, drawer safety catches can be installed under the handle on the right hand side. These drawer safety catches are necessary for mobile cabinets as they prevent drawers from opening when moving.

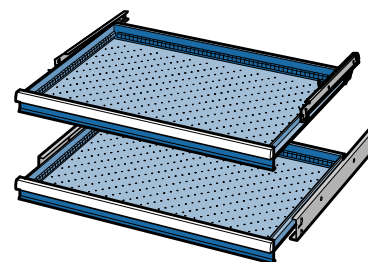
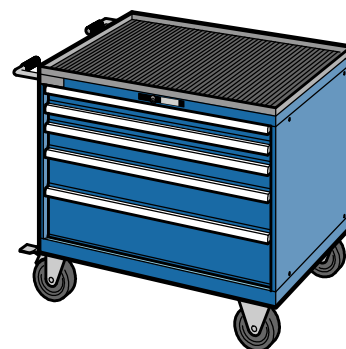
Stahlblechkonstruktion, pulverbeschichtet und einbrennlackiert nach Farbkarte. Schubladen verschiedenster Fronthöhen und wahlweise mit 100% Teleskopauszug lassen sich in beliebiger Reihenfolge in die Schrankgehäuse einbauen. Die Summe der Fronthöhen muß das lichte Höhenmass des Schrankgehäuses ergeben. Die ringsumlaufenden Schlitzwände mit einer Schlitzteilung von 17 mm und der gelochte Boden ermöglichen, zusammen mit dem großen Sortiment an Einteilungsmaterial, eine optimale Anpassung an das Lagergut. Die Schubladen sind mit einem Aluminium-Etikettengriff, seitlichen Griffabdeckungen, Papierstreifen und Klarsichtfolie ausgerüstet. Inklusiv Einzelschubladensperre. Auf Wunsch mit Schubladen-Einzelsicherung mit gefedertem Riegel. Dieser wird rechts unter dem Etikettengriff eingeklipst. Bei fahrbaren Schubladenschränken und beim Schubladenschränk-Einsatz in Fahrzeugen muss aus Sicherheitsgründen immer eine Einzelsicherung eingesetzt werden. Sie verhindert ein selbständiges Öffnen beim Anfahren.

Front height Fronthöhe mm	75 kg Usable height Nutzhöhe mm	200 kg Usable height Nutzhöhe mm	Side wall height Mantelhöhe mm	* Load capacity 75 kg Tragfähigkeit 75 kg Codice Bestell-Nr.	* Load capacity 200 kg Tragfähigkeit 200 kg Codice Bestell-Nr.
50	32		31	810.101	
75	57	57	49	810.102	810.127
100	82	82	77	810.103	810.128
125	107	107	77	810.104	810.129
150	132	132	127	810.105	810.130
175	157	157	127	810.106	810.131
200	182	182	177	810.107	810.132
250	232	232	227	810.109	810.134
300	282	282	277	810.111	810.136
400	382	382	277	810.115	810.140

* Capacity with uniformly distributed load
* Tragfähigkeit bei gleichmässig verteilter Last

Paper label strip + Transparent shield (10 pieces)
Papierstreifen+Klarsichtfolie (10 Stück) 828.267

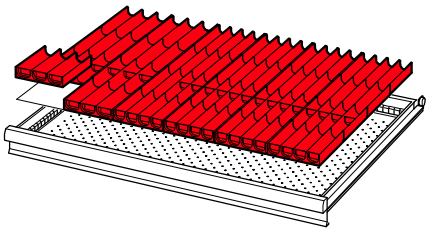
Drawer safety catch (see page 14)
Schubladen-Einzelsicherung (Sehen Sie auf Seite 14) 828.270



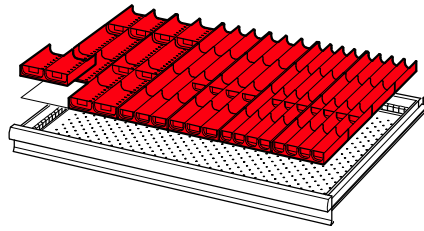
Paper label strip + transparent shield
Papierstreifen + Klarsichtfolie

Working surface 918 x 612 mm = 54x36 U (U= units of 17 mm)
Nutzfläche 918 x 612 mm = 54x36 E (E= Einheiten von 17 mm)

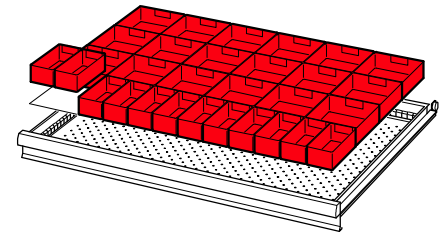
■ **Partitioning material for drawers**
 ■ **Einteilungsmaterial für Schubladen**



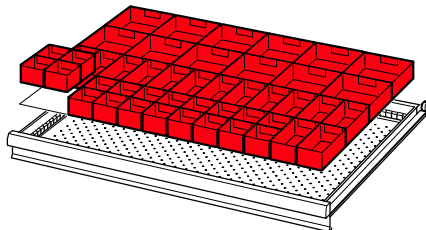
For front height mm Für Fronthöhe mm		Code Bestell-Nr.
50 mm and higher 50 mm und höher		810.180
• 16 trough inserts 16 Muldentteile	4 sections 4-teilig	
• 30 trough dividers 30 Muldenwände	4 sections 4-teilig	
• 8 trough inserts 8 Muldentteile	3 sections 3-teilig	
• 10 trough dividers 10 Muldenwände	3 sections 3-teilig	



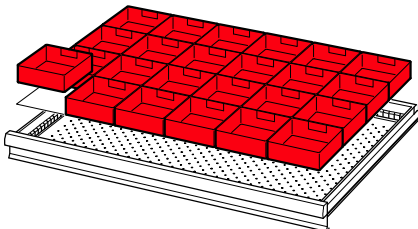
For front height mm Für Fronthöhe mm		Code Bestell-Nr.
50 mm and higher 50 mm und höher		810.181
• 8 trough inserts 8 Muldentteile	4 sections 4-teilig	
• 15 trough dividers 15 Muldenwände	4 sections 4-teilig	
• 8 trough inserts 8 Muldentteile	3 sections 3-teilig	
• 10 trough dividers 10 Muldenwände	3 sections 3-teilig	
• 8 trough inserts 8 Muldentteile	2 sections 2-teilig	
• 6 trough dividers 6 Muldenwände	2 sections 2-teilig	



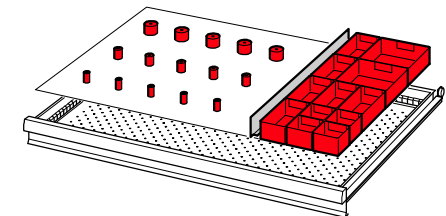
For front height mm Für Fronthöhe mm		Code Bestell-Nr.
50 mm	50 mm	810.182
75 mm	75 mm	810.200
100, 125 mm	100, 125 mm	810.220
• 12 plastic boxes 12 Einsatzkästen	150x75 mm 150x75 mm	
• 18 plastic boxes 18 Einsatzkästen	150x150 mm 150x150 mm	



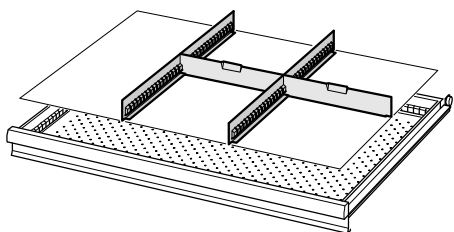
For front height mm Für Fronthöhe mm		Code Bestell-Nr.
50 mm	50 mm	810.183
75 mm	75 mm	810.201
• 20 plastic boxes 20 Einsatzkästen	75x75 mm 75x75 mm	
• 14 plastic boxes 14 Einsatzkästen	150x75 mm 150x75 mm	
• 12 plastic boxes 12 Einsatzkästen	150x150 mm 150x150 mm	



For front height mm Für Fronthöhe mm		Code Bestell-Nr.
50 mm	50 mm	810.184
75 mm	75 mm	810.202
100, 125 mm	100, 125 mm	810.221
• 24 plastic boxes 24 Einsatzkästen	150x150 mm 150x150 mm	

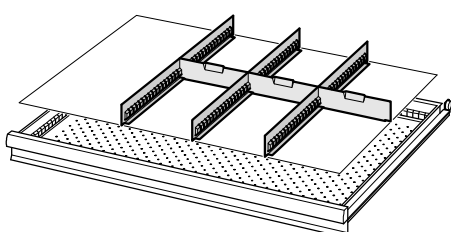


For front height mm Für Fronthöhe mm		Code Bestell-Nr.
50 mm	50 mm	810.185
75 mm	75 mm	810.203
100, 125 mm	100, 125 mm	810.222
• 2 plastic boxes 2 Einsatzkästen	150x150 mm 150x150 mm	
• 6 plastic boxes 6 Einsatzkästen	150x75 mm 150x75 mm	
• 4 plastic boxes 4 Einsatzkästen	75x75 mm 75x75 mm	
• 1 plain partition 1 Trennwand	36U 36E	
• 5 milling cutter holders 5 Fräserhalter	Ø 15,5 mm Ø 15,5 mm	
• 5 milling cutter holders 5 Fräserhalter	Ø 21,5 mm Ø 21,5 mm	
• 5 milling cutter holders 5 Fräserhalter	Ø 26,5 mm Ø 26,5 mm	



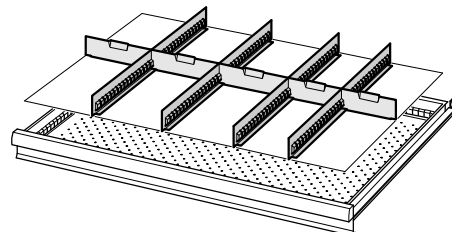
For front height mm Für Fronthöhe mm		Code Bestell-Nr.
50 mm	50 mm	810.186
75 mm	75 mm	810.204
100, 125 mm	100, 125 mm	810.223
150 mm	150 mm	810.240
200 mm	200 mm	810.260
250 mm	250 mm	810.280
300 mm	300 mm	810.300

- 2 slotted partitions
2 Schlitzwände 36U
36E
- 2 dividers
2 Trennbleche 18U
18E



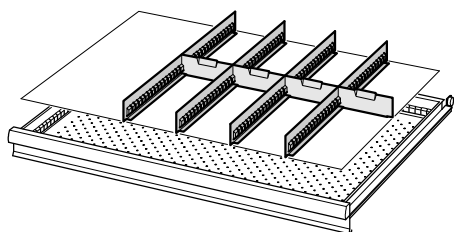
For front height mm Für Fronthöhe mm		Code Bestell-Nr.
50 mm	50 mm	810.187
75 mm	75 mm	810.205
100, 125 mm	100, 125 mm	810.224
150 mm	150 mm	810.241
200 mm	200 mm	810.261
250 mm	250 mm	810.281
300 mm	300 mm	810.301

- 3 slotted partitions
3 Schlitzwände 36U
36E
- 3 dividers
3 Trennbleche 12U
12E



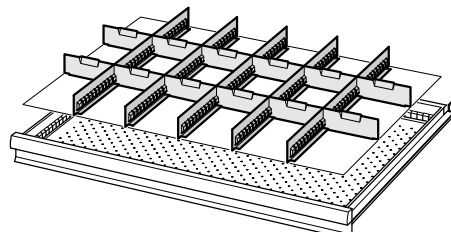
For front height mm Für Fronthöhe mm		Code Bestell-Nr.
50 mm	50 mm	810.188
75 mm	75 mm	810.206
100, 125 mm	100, 125 mm	810.225
150 mm	150 mm	810.242
200 mm	200 mm	810.262
250 mm	250 mm	810.282
300 mm	300 mm	810.302

- 4 slotted partitions
4 Schlitzwände 36U
36E
- 2 dividers
2 Trennbleche 9U
9E
- 3 dividers
3 Trennbleche 12U
12E



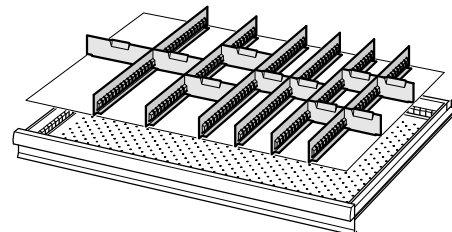
For front height mm Für Fronthöhe mm		Code Bestell-Nr.
50 mm	50 mm	810.189
75 mm	75 mm	810.207
100, 125 mm	100, 125 mm	810.226
150 mm	150 mm	810.243
200 mm	200 mm	810.263
250 mm	250 mm	810.283
300 mm	300 mm	810.303

- 4 slotted partitions
4 Schlitzwände 36U
36E
- 4 dividers
4 Trennbleche 9U
9E



For front height mm Für Fronthöhe mm		Code Bestell-Nr.
50 mm	50 mm	810.190
75 mm	75 mm	810.208
100, 125 mm	100, 125 mm	810.227
150 mm	150 mm	810.244
200 mm	200 mm	810.264
250 mm	250 mm	810.284
300 mm	300 mm	810.304

- 5 slotted partitions
5 Schlitzwände 36U
36E
- 12 dividers
12 Trennbleche 9U
9E



For front height mm Für Fronthöhe mm		Code Bestell-Nr.
50 mm	50 mm	810.191
75 mm	75 mm	810.209
100, 125 mm	100, 125 mm	810.228

- 6 slotted partitions
6 Schlitzwände 36U
36E
- 6 dividers
6 Trennbleche 6U
6E
- 3 dividers
3 Trennbleche 9U
9E
- 1 divider
1 Trennbleche 12U
12E